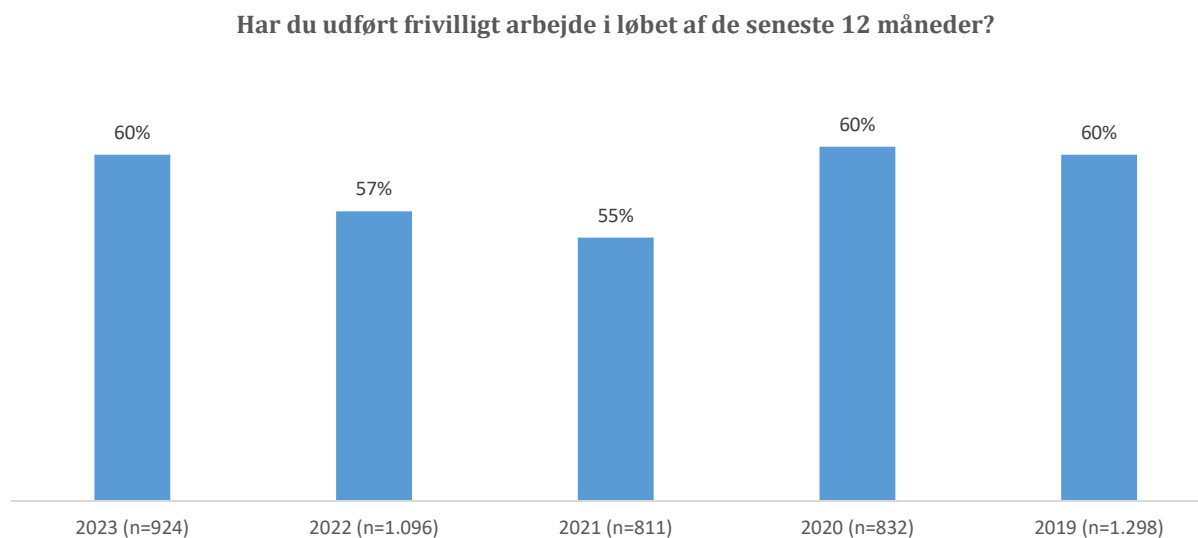




**Frivillighed**

## 6 ud af 10 borgere i Ringkøbing-Skjern Kommune har udført frivilligt arbejde indenfor det seneste år

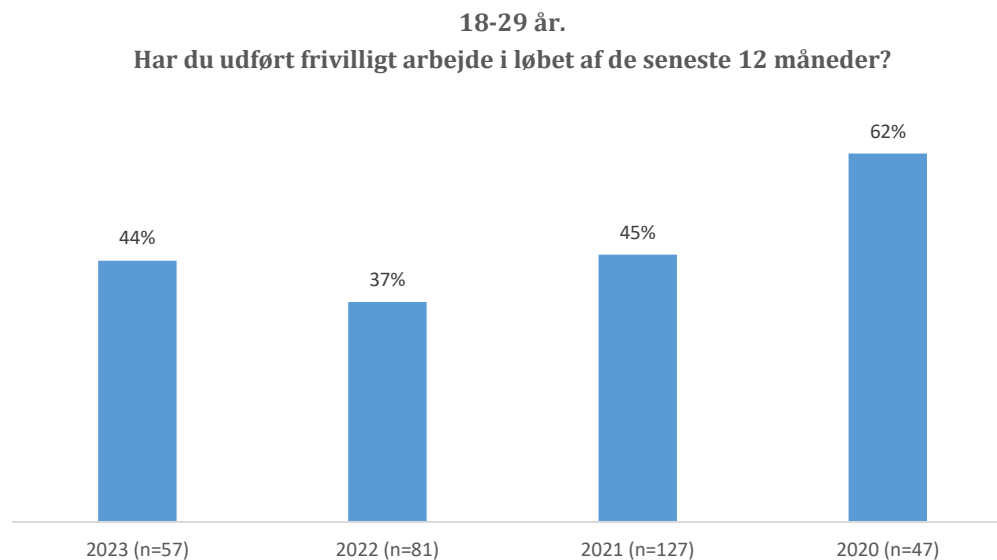


Kilde: Borgerpanelundersøgelserne "Frivillighed 2019", "Politikopfølgning 2020", "Politikopfølgning 2021", "Politikopfølgning 2022" og "Politikopfølgning 2023"

## 44 procent af de unge borgere har udført frivilligt arbejde i løbet af de seneste 12 måneder

Tallene for 2023 er på niveau med tallene for 2022.

I 2022 angav 37 procent af borgerne mellem 18-29 år, at de havde udført frivilligt arbejde inden for de seneste 12 måneder. Det er et fald sammenlignet med 2020, hvor 62 procent af de unge borgere angav, at de havde udført frivilligt arbejde inden for de seneste 12 måneder.



Kilde: Borgerpanelundersøgelserne "Politikopfølgning 2020", "Politikopfølgning 2021", "Politikopfølgning 2022" og "Politikopfølgning 2023"

# Flere borgere er frivillige inden for fritidsområdet

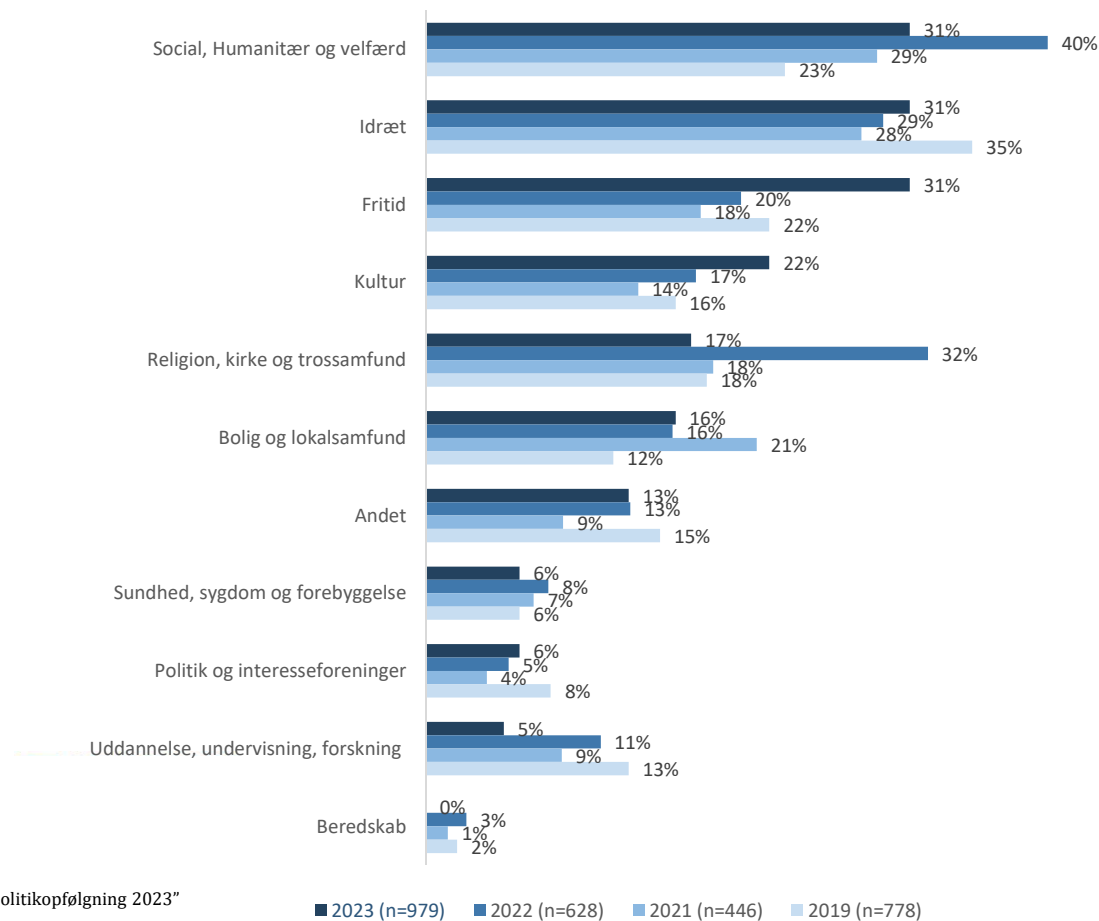
31 procent har i 2023 været frivillige inden for det sociale, humanitære og velfærdsområde, hvilket er et fald fra 2022, hvor 40 procent var frivillige inden for disse områder.

Også inden for religion, kirke og trossamfund er frivilligheden faldet fra 32 procent i 2022 til 17 procent i 2023.

Der ses en stigning i frivillighed på fritidsområdet. I 2022 udførte 20 procent af de frivillige borgere frivilligt arbejde inden for fritid, hvilket er steget til 31 procent i 2023.

Frivilligheden på kulturområdet er ligeledes steget fra 17 procent i 2022 til 22 procent i 2023.

Inden for hvilke af følgende områder har du udført frivilligt arbejde inden for de seneste 12 måneder?  
(Det har været muligt at sætte flere krydser)

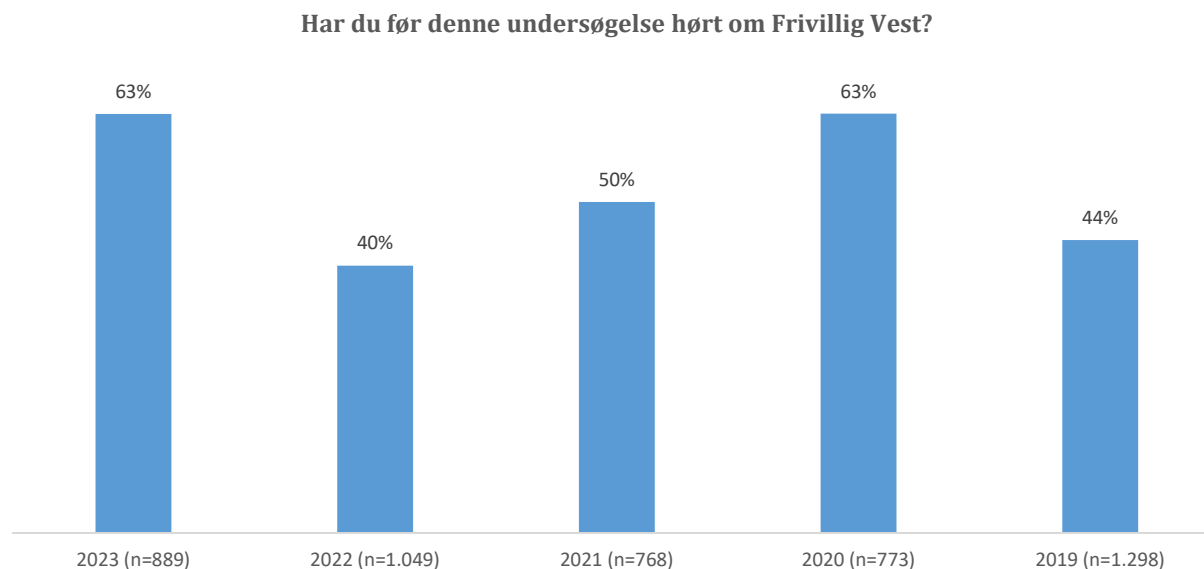


Kilde: Borgerpanelundersøgelserne "Frivillighed 2019", "Politikopfølgning 2021", "Politikopfølgning 2022" og "Politikopfølgning 2023"

Note: Spørgsmålet er kun stillet til dem, som har udført frivilligt arbejde i løbet af de seneste 12 måneder.

## Flere har hørt om frivillig Vest

63 procent af borgerne har i 2023 hørt om Frivillig Vest. Det er en stigning sammenlignet med 2022, hvor 40 procent havde hørt om Frivillig Vest.



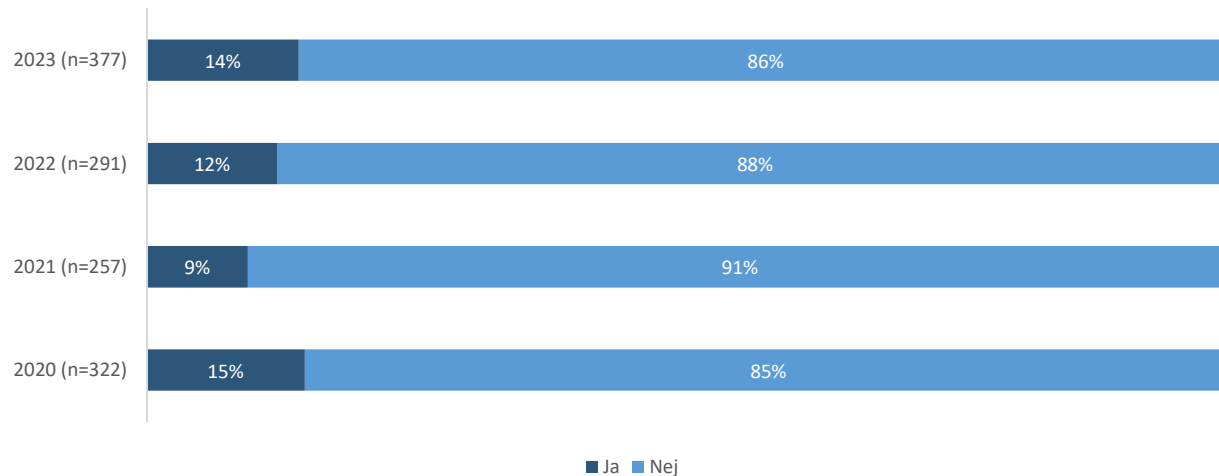
Kilde: Borgerpanelundersøgelserne "Frivillighed 2019", "Politikopfølgning 2020", "Politikopfølgning 2021", "Politikopfølgning 2022" og "Politikopfølgning 2023"

Note: Figuren viser andelen af borgere, der har svaret "Ja" til at have hørt om Frivillig Vest. Det har været muligt at svare "Ja", "Nej" eller "Ved ikke".

## Blandt de frivillige, som har hørt om Frivillig Vest, har 14 procent haft kontakt dertil

Overordnet er tallene på niveau med de forrige år.

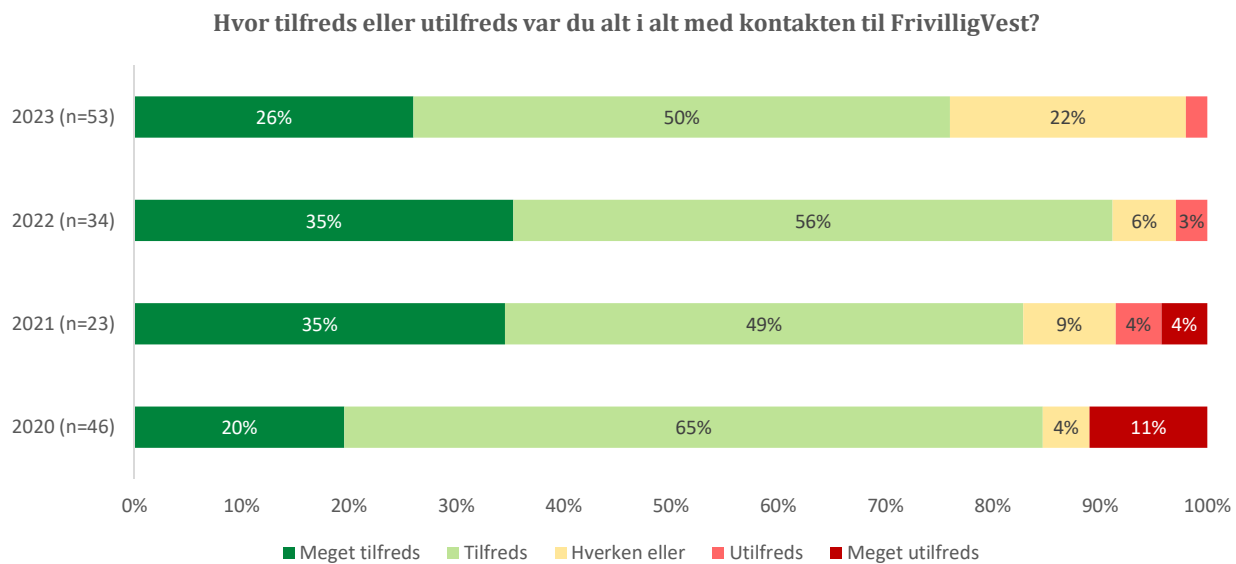
Har du haft kontakt til FrivilligVest i forbindelse med dit frivillige arbejde de seneste 12 måneder? Med kontakt menes f.eks. henvendelser og samarbejde.



Kilde: Borgerpanelundersøgelserne "Politikopfølgning 2020", "Politikopfølgning 2021", "Politikopfølgning 2022" og "Politikopfølgning 2023"

Note: Spørgsmålet er kun stillet til dem, som har udført frivilligt arbejde i løbet af de seneste 12 måneder og som før denne undersøgelse har hørt om Frivillig Vest.

## 76 procent af de frivillige er tilfredse med kontakten til Frivillig Vest



Kilde: Borgerpanelundersøgelserne "Politikopfølgning 2020", "Politikopfølgning 2021", "Politikopfølgning 2022" og "Politikopfølgning 2023"

Note: Spørgsmålet er stillet til dem, der har haft kontakt til FrivilligVest, i forbindelse med det frivillige arbejde de seneste 12 måneder. Andele på 2 procent eller derunder fremgår uden angivelse af procentsats.

## Borgernes kontakt til Frivillig Vest drejer sig hovedsagligt om deltagelse i arrangementer – og borgerne er tilfredse med hjælpen dertil

Borgerne er blevet bedt om at uddybe, hvad deres kontakt til Frivillig Vest drejede sig om. Borgernes udsagn er opdelt efter, hvorvidt de har været tilfredse eller utilfredse med kontakten til Frivillig Vest.

Tilfreds	Hverken eller	Utilfreds
<ul style="list-style-type: none"><li>• Fast frivilligt arbejde</li><li>• Deltagelse i arrangementer</li><li>• Samarbejde om arrangementer fx kurser</li><li>• Hjælp til betalingsløsninger</li><li>• Oprettelse af forening</li></ul>	<ul style="list-style-type: none"><li>• Fast frivilligt arbejde</li><li>• Deltagelse i arrangementer</li><li>• Hjælp til ansøgning af midler</li></ul>	<ul style="list-style-type: none"><li>• IT problemer</li></ul>